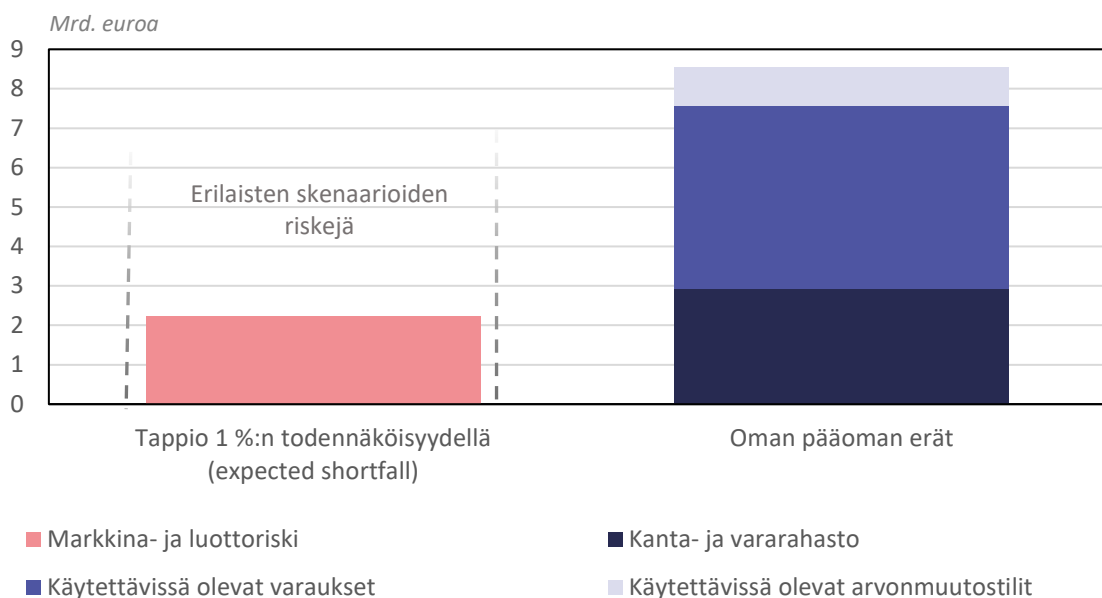


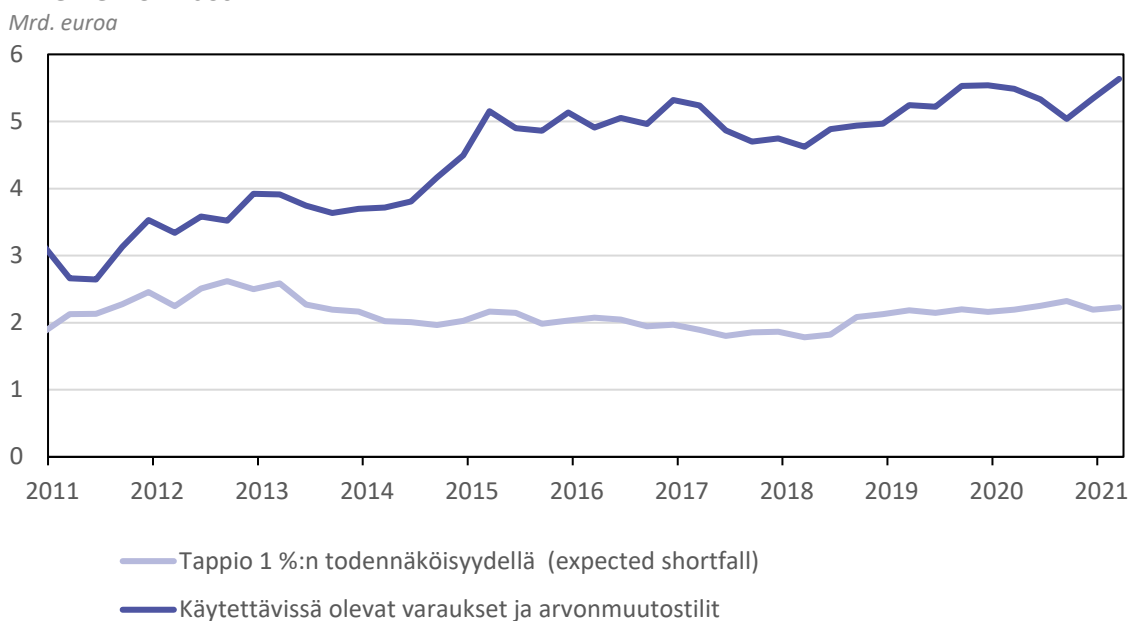


Raportti sisältää 31.3.2021 tilanteen mukaisia päivityksiä Suomen Pankin vuosikertomukseen. Alkuperäiset kuviot ja taulukot löytyvät vuosikertomuksen luvuista *Suomen Pankin rahoitusvarallisuuden hallinta, Suomen Pankin taloudellisten riskien hallinta sekä Riskienhallinnan liitetiedot*.

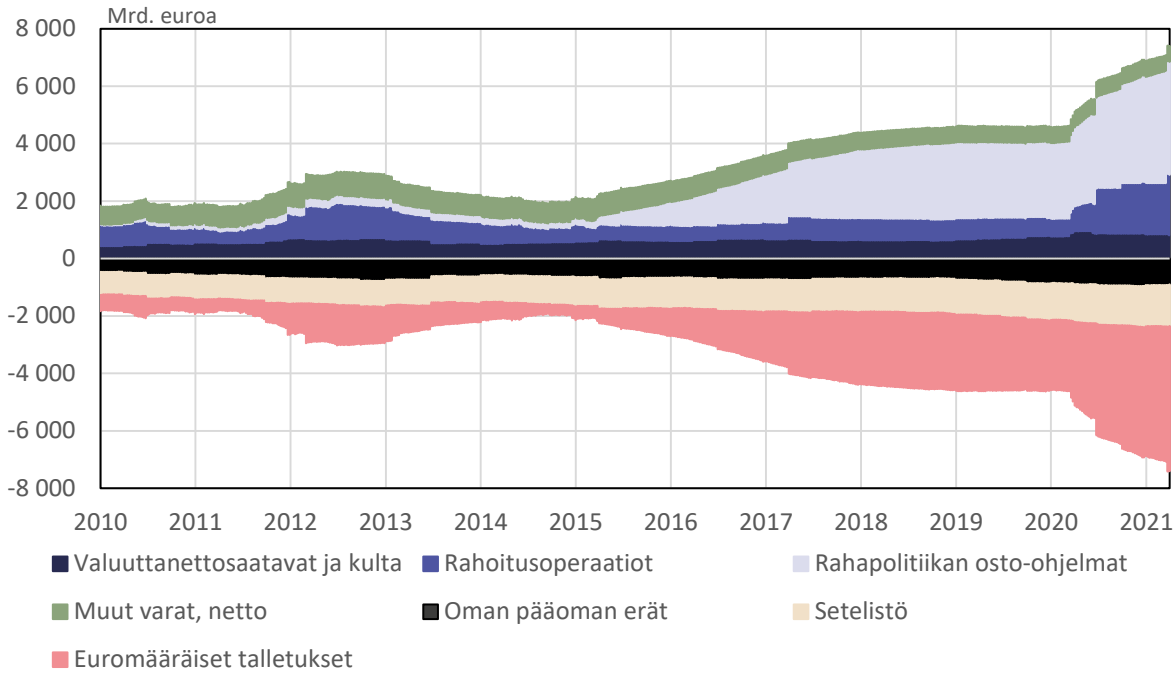
Suomen Pankin kokonaisriskit ja oma pääoma ilman kullan riskiä ja kullan arvonmuutostilejä 31.3.2021



Riskien ja riskipuskurien kehitys ilman kultaa ja kullan arvonmuutostilejä 31.3.2021 asti



Eurojärjestelmän tase-erien kehitys 31.3.2021 asti



Suomen Pankin rahoitusvarallisuus ja osuus rahapoliittisista saatavista

	31.3.2021	31.12.2020
	milj. euroa	milj. euroa
Rahoitusvarallisuus	10 172	10 010
Kulta	2 265	2 434
Valuuttavaranto	6 498	6 261
Euromääräiset korkosijoitukset	5	61
Osakesijoitukset	1 257	1 135
Kiinteistösijoitukset	147	119
Osuus rahapoliittisista saatavista	100 837	90 022
Rahoitusoperaatiot	38 718	32 939
Kohdennetut luotto-operaatiot ¹	38 204	32 423
Muut rahoitusoperaatiot ¹	514	515
Omaisuserien osto-ohjelman velkakirjat	45 285	43 842
Suomen valtiolainat ja valtiosidonnaiset lainat	30 916	29 822
Yhteiseurooppalaisten instituutioiden lainat ¹	4 613	4 580
Katetut lainat ¹	4 868	4 841
Yrityslainat ¹	4 887	4 600
Pandemiaan liittyvän osto-ohjelman velkakirjat²	16 418	12 747
Lopetetut ohjelmat	416	494
Arvopaperimarkkinaohjelma ¹	406	484
Katettujen lainojen osto-ohjelmat	10	10
Yhteensä	111 009	100 032

¹ Pääoma-avainosuus (1,837 % 1.2.2020 alkaen) kansallisten keskuspankkien yhteismäärästä.

² Pandemiaan liittyvän osto-ohjelman kohdalla taulukossa on esitetty Suomen Pankin taseessa oleva saatava.

Suomen Pankin rahoitusvarallisuus valuutoittain ja instrumenttiluokittain

	31.3.2021	31.12.2020
	milj. euroa	milj. euroa
Kulta	2 265	2 434
Valuuttavaranto	6 498	6 261
SDR	620	574
USD-määräiset korkosijoitukset	4 373	4 200
GBP-määräiset korkosijoitukset	770	732
JPY-määräiset korkosijoitukset	735	754
EUR-korkosijoitukset	5	61
Osakesijoitukset	1 257	1 135
Kiinteistösijoitukset	147	119
Yhteensä	10 172	10 010

Suomen Pankin rahoitusvarallisuuden velkakirjojen ja talletusten luottoluokitusjakauma

Luottoluokitus	31.3.2021	31.12.2020
	milj. euroa	milj. euroa ¹
AAA	3 387	3 341
AA+	415	378
AA	50	31
AA-	261	312
A+	1 280	1 268
A	206	178
A-	102	115
BBB+	52	32
BBB	13	-
BBB-	-	5
alle BBB-	-	-
Luottoluokittelemattomat	5	56
Yhteensä	5 771	5 716

1 Luottoluokitusten määrittämistavan muutoksesta johtuen vertailuajankohdan arvot on laskettu uudelleen.

Suomen Pankin rahoitusvarallisuuteen kuuluvien velkakirjojen ja talletusten jakautuminen liikkeeseenlaskijan/vastapuolen kotimaan perusteella (markkina-arvon mukaan)

Maa tai alue	31.3.2021	31.12.2020
	milj. euroa	milj. EUR
Euroalue	218	266
Alankomaat	100	67
Itävalta	54	60
Saksa	35	56
Ranska	23	22
Suomi	5	61
Muu Eurooppa	819	832
Ruotsi	358	320
Iso-Britannia	200	244
Norja	157	151
Tanska	86	102
Sveitsi	17	16
Amerikka	3 209	3 102
Yhdysvallat	2 619	2 491
Kanada	590	612
Aasian ja Tyynenmeren alue	1 156	1 153
Japani	1 105	1 087
Australia	38	52
Etelä-Korea	13	13
Kansainväliset instituutiot	369	362
Yhteensä	5 771	5 716

Suomen Pankin korkosijoitusvarallisuuden allokaatio

Korkosijoitusvarallisuus	31.3.2021	31.12.2020
	(%)	(%)
Valtioiden velkakirjat ja keskuspankkitalletukset	55,3	56,1
Valtiosidonnaiset velkakirjat	25,8	25,7
Katetut velkakirjat	6,2	7,0
Yritysten velkakirjat	10,7	10,7
Käteinen	1,9	0,6
Yhteensä	100	100