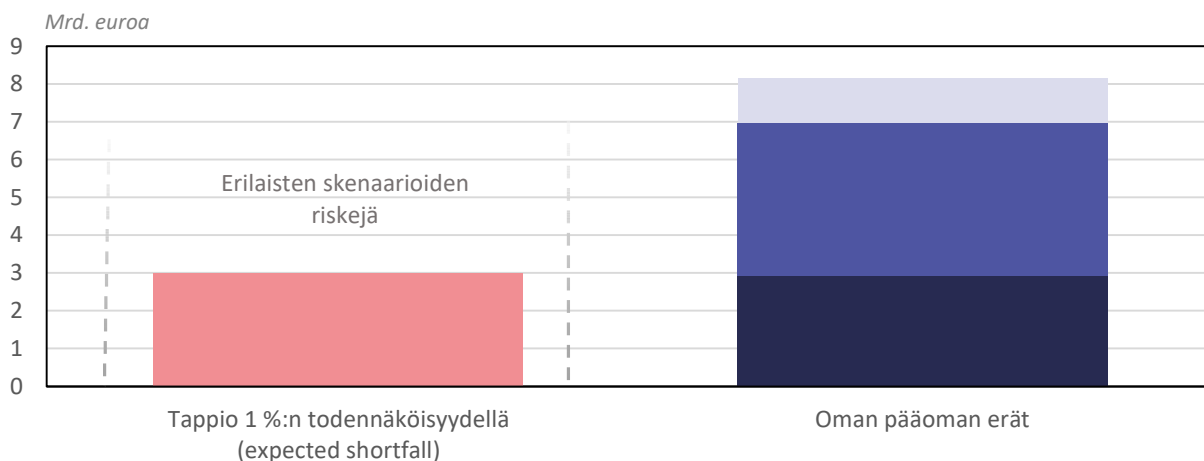




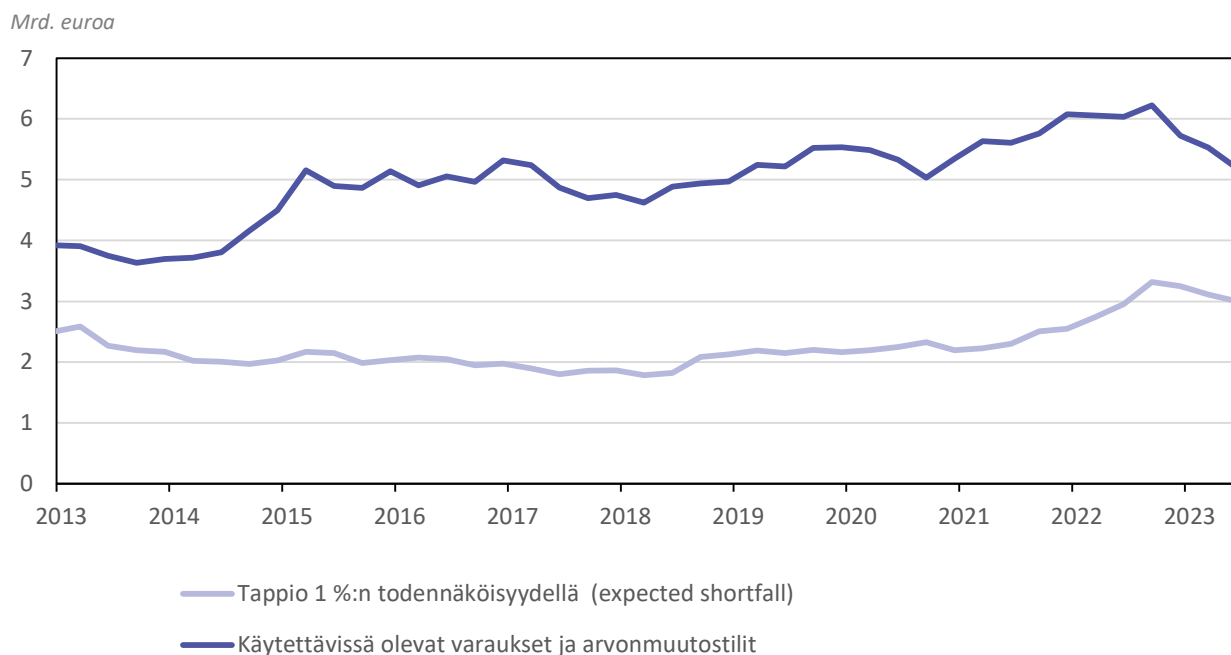
Raportti sisältää 30.6.2023 tilanteen mukaisia päivityksiä Suomen Pankin vuosikertomukseen. Alkuperäiset kuvat ja taulukot löytyvät vuosikertomuksen luvuista *Suomen Pankin rahoitusvarallisuuden hallinta, Suomen Pankin taloudellisten riskien hallinta sekä Riskienhallinnan liitetiedot*.

Suomen Pankin kokonaisriskit ja oma pääoma ilman kullan riskiä ja kullan arvonmuutostilejä 30.6.2023

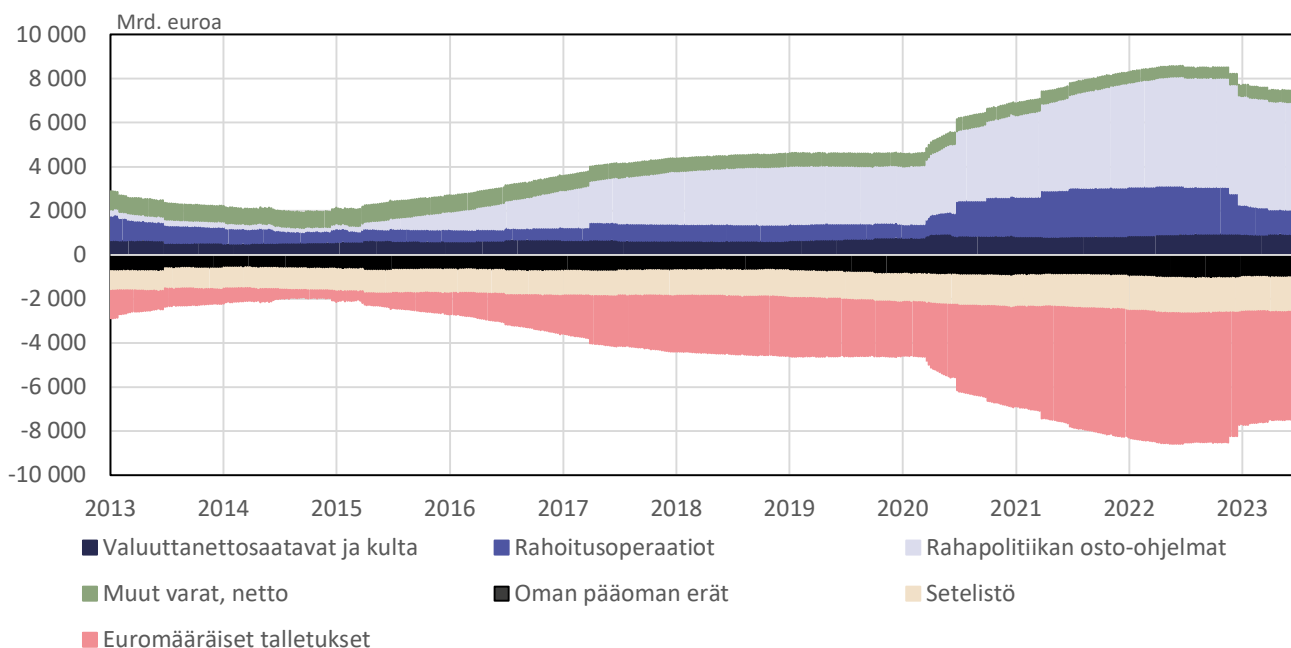


■ Markkina- ja luottoriski ■ Kanta- ja vararahasto ■ Käytettävissä olevat varaukset ■ Käytettävissä olevat arvonmuutostilit

Riskien ja riskipuskurien kehitys ilman kultaa ja kullan arvonmuutostilejä 30.6.2023 asti



Eurojärjestelmän tase-erien kehitys 30.6.2023 asti



Suomen Pankin rahoitusvarallisuus ja osuus rahapoliittisista saatavista

	30.6.2023	31.12.2022
	milj. euroa	milj. euroa
Rahoitusvarallisuus	13 217	11 037
Kulta	2 764	2 690
Valuuttavaranto	6 740	6 861
Eurokorkosijoitukset	0	0
Pitkäaikaiset sijoitukset	3 713	1 484
Pitkäaikaiset korkosijoitukset	509	0
Osakesijoitukset	1 502	1 328
Kiinteistösijoitukset	153	156
Käteinen	1 550	0
Osuus rahapoliittisista saatavista	92 046	106 168
Rahoitusoperaatiot	11 237	24 327
Kohdennetut luotto-operaatiot ¹	10 790	24 203
Muut rahoitusoperaatiot ¹	447	123
Omaisuserien osto-ohjelman velkakirjat	53 014	53 757
Suomen valtionlainat ja valtiosidonnaiset lainat	36 954	37 295
Yhteiseurooppalaisten instituutioiden lainat ¹	4 926	5 056
Katetut lainat ¹	4 960	5 085
Yrityslainat ¹	6 175	6 321
Pandemiaan liittyvän osto-ohjelman velkakirjat²	27 756	28 070
Lopetetut ohjelmat	39	39
Arvopaperimarkkinaohjelma ¹	39	39
Katettujen lainojen osto-ohjelmat	0	0
Yhteensä	105 264	117 206

¹ Pääoma-avainosuus (1,822 % 1.1.2023 alkaen) kansallisten keskuspankkien yhteismäärästä.

² Pandemiaan liittyvän osto-ohjelman kohdalla taulukossa on esitetty Suomen Pankin taseessa oleva saatava.

Suomen Pankin rahoitusvarallisuus valuutoittain ja instrumenttiluokittain

	30.6.2023	31.12.2022
	milj. euroa	milj. euroa
Kulta	2 764	2 690
Valuuttavaranto	6 740	6 861
SDR	913	933
USD-määräiset korkosijoitukset	4 477	4 526
GBP-määräiset korkosijoitukset	733	718
JPY-määräiset korkosijoitukset	616	684
Eurokorkosijoitukset	0	0
Pitkäaikaiset sijoitukset	3 713	1 484
Pitkäaikaiset korkosijoitukset	509	0
Osakesijoitukset	1 502	1 328
Kiinteistösijoitukset	153	156
Käteinen	1 550	0
Yhteensä	13 217	11 035

Suomen Pankin rahoitusvarallisuuden velkakirjojen ja talletusten luottoluokitusjakauma

Luottoluokitus	30.6.2023	31.12.2022
	milj. euroa	milj. euroa
AAA	3 079	2 721
AA+	403	710
AA	50	50
AA-	466	303
A+	1 045	1 165
A	270	281
A-	92	89
BBB+	19	36
BBB	3	8
BBB-	-	-
alle BBB-	-	-
Luottoluokittelemattomat	127	300
Yhteensä	5 553	5 662

Suomen Pankin rahoitusvarallisuuteen kuuluvien velkakirjojen ja talletusten jakautuminen liikkeeseenlaskijan/vastapuolen kotimaan perusteella (markkina-arvon mukaan)

Maa tai alue	30.6.2023 milj. EUR	31.12.2022 milj. EUR
Euroalue	61	81
Alankomaat	36	48
Itävalta	21	20
Saksa	4	4
Ranska	-	9
Muu Eurooppa	787	656
Iso-Britannia	343	256
Ruotsi	296	283
Norja	87	75
Tanska	51	32
Sveitsi	9	9
Amerikka	3 222	3 197
Yhdysvallat	2 740	2 775
Kanada	482	422
Aasian ja Tyynenmeren alue	1 012	1 096
Japani	968	1 065
Australia	23	9
Etelä-Korea	21	22
Kansainväliset instituutiot	471	632
Yhteensä	5 553	5 662

Suomen Pankin valuuttavarannon korkosijoitusten allokaatio

Valuuttavarannon korkosijoitukset ¹	30.6.2023 (%)	31.12.2022 (%)
Valtioiden velkakirjat ja keskuspankkitalletukset	57,1	56,4
Valtiosidonnaiset velkakirjat	28,1	28,5
Katetut velkakirjat	3,7	3,9
Yritysten velkakirjat	10,7	10,9
Käteinen	0,4	0,3
Yhteensä	100	100

1 ml. ulkoisesti hallinnoidut korkorahastot